

Приложение 1
к Положению Банка России от 3 февраля 2016 г. № 532-П
«Отраслевой стандарт бухгалтерского учета «Порядок составления бухгалтерской (финансовой) отчетности профессиональных участников рынка ценных бумаг, акционерных инвестиционных фондов, организаторов торговли, центральных контрагентов, клиринговых организаций, специализированных депозитариев инвестиционного фонда, паевого инвестиционного фонда и негосударственного пенсионного фонда, управляющих компаний инвестиционного фонда, паевого инвестиционного фонда и негосударственного пенсионного фонда, бюро кредитных историй, кредитных рейтинговых агентств, страховых брокеров»
(в ред.

Указания Банка России от 05.09.2016 № 4128-У)

Отчетность некредитной финансовой организации

Код территории по ОКATO	Код некредитной финансовой организации		
	по ОКПО	основной государственный регистрационный номер	регистрационный номер
45286565000	45951023	1157746545076	1157746545076

БУХГАЛТЕРСКИЙ БАЛАНС
НЕКРЕДИТНОЙ ФИНАНСОВОЙ ОРГАНИЗАЦИИ

30 июня 2018 г.

Общество с ограниченной ответственностью Управляющая компания "Эвокорп"

(полное фирменное и сокращенное фирменное наименования)

107045, Москва г, Даев пер, дом № 20, офис 404

Код формы по ОКУД: 0420002

Годовая (квартальная)


(тыс. руб.)

Стр.

Номер строки	Наименование показателя	Примечания к строкам	На 30 июня 2018 г.	На 31 декабря 2017 г.
1	2	3	4	5
Раздел I. Активы				
1	Денежные средства	5	5 685,51	2 436,55
2	Финансовые активы, оцениваемые по справедливой стоимости через прибыль или убыток, в том числе:		-	-
3	финансовые активы, в обязательном порядке классифицируемые как оцениваемые по справедливой стоимости через прибыль или убыток	6	-	-
4	финансовые активы, классифицируемые как оцениваемые по справедливой стоимости через прибыль или убыток по усмотрению некредитной финансовой организации	7	-	-
5	Финансовые активы, оцениваемые по справедливой стоимости через прочий совокупный доход, в том числе:		-	-
6	долговые инструменты	8	-	-
7	долевые инструменты	9	-	-
8	Финансовые активы, оцениваемые по амортизированной стоимости, в том числе:		36 546,93	37 008,91
9	средства в кредитных организациях и банках-нерезидентах	10	27 046,20	29 115,21
10	займы выданные и прочие размещенные средства	11	-	-
11	дебиторская задолженность	12	9 500,73	7 893,71
12	Инвестиции в ассоциированные предприятия	13	-	-
13	Инвестиции в совместно контролируемые предприятия	14	-	5 432,06
14	Инвестиции в дочерние предприятия	15	14 985,91	-
15	Активы (активы выбывающих групп), классифицированные как предназначенные для продажи	16	-	-
16	Инвестиционное имущество	17	1 001 012,00	1 001 012,00
17	Нематериальные активы	18	569,09	477,13


18	Основные средства	19	135,91	173,95
19	Требования по текущему налогу на прибыль	48	-	-
20	Отложенные налоговые активы	48	-	19,24
21	Прочие активы	20	1 547,61	575,95
22	Итого активов		1 060 482,96	1 047 135,79
Раздел II. Обязательства				
23	Финансовые обязательства, оцениваемые по справедливой стоимости через прибыль или убыток, в том числе:		-	-
24	финансовые обязательства, в обязательном порядке классифицируемые как оцениваемые по справедливой стоимости через прибыль или убыток	21	-	-
25	финансовые обязательства, классифицируемые как оцениваемые по справедливой стоимости через прибыль или убыток по усмотрению некредитной финансовой организации	22	-	-
26	Финансовые обязательства, оцениваемые по амортизированной стоимости, в том числе:		28,14	64,15
27	средства клиентов	23	-	-
28	кредиты, займы и прочие привлеченные средства	24	-	-
29	выпущенные долговые ценные бумаги	25	-	-
30	кредиторская задолженность	26	28,14	64,15
31	Обязательства выбывающих групп, классифицированных как предназначенные для продажи	16	-	-
32	Обязательства по вознаграждениям работникам по окончании трудовой деятельности, не ограниченным фиксируемыми платежами	27	-	-
33	Обязательство по текущему налогу на прибыль	48	1 588,48	1 489,33
34	Отложенные налоговые обязательства	48	56,34	-
35	Резервы – оценочные обязательства	28	-	-
36	Прочие обязательства	29	3 423,89	3 089,94
37	Итого обязательства		5 096,85	4 643,41
Раздел III. Капитал				
38	Уставный капитал	30	1 081 081,08	1 081 081,08
39	Добавочный капитал	30	8 508,27	8 508,27
40	Резервный капитал	30	177,10	-
41	Собственные акции (доли участия), выкупленные у акционеров (участников)	30	-	-
42	Резерв переоценки долевых инструментов, оцениваемых по справедливой стоимости через прочий совокупный доход		-	-
43	Резерв переоценки долговых инструментов, оцениваемых по справедливой стоимости через прочий совокупный доход		-	-
44	Резерв под обесценение долговых инструментов, оцениваемых по справедливой стоимости через прочий совокупный доход		-	-
45	Резерв переоценки основных средств и нематериальных активов		-	-
46	Резерв переоценки финансовых обязательств, учитываемых по справедливой стоимости через прибыль или убыток, связанной с изменением кредитного риска		-	-
47	Резерв переоценки обязательств (активов) по вознаграждениям работникам по окончании трудовой деятельности, не ограниченным фиксируемыми платежами	27	-	-
48	Резерв хеджирования долевых инструментов, оцениваемых по справедливой стоимости через прочий совокупный доход		-	-
49	Резерв хеджирования денежных потоков		-	-
50	Прочие резервы		(177,10)	-
51	Нераспределенная прибыль (непокрытый убыток)		(34 203,24)	(47 096,98)
52	Итого капитала		1 055 386,12	1 042 492,38
53	Итого капитала и обязательств		1 060 482,96	1 047 135,79

Генеральный директор
(должность руководителя)


(подпись)

Добровичинский Д. П.
(инициалы, фамилия)

Главный бухгалтер
(должность бухгалтера)


(подпись)

Ларькина Е. А.
(инициалы, фамилия)

Дата подписи 30.07.2018



Отчетность некредитной финансовой организации

Код территории по ОКАТО	Код некредитной финансовой организации по ОКПО	Код некредитной финансовой организации	
		основной государственный регистрационный номер	регистрационный номер
45286565000	45951023	1157746545076	15774654507

ОТЧЕТ О ФИНАНСОВЫХ РЕЗУЛЬТАТАХ
НЕКРЕДИТНОЙ ФИНАНСОВОЙ ОРГАНИЗАЦИИ

Общество с ограниченной ответственностью Управляющая компания "Эвокорп"

(полное фирменное и сокращенное фирменное наименования)

107045, Москва г, Даев пер, дом № 20, офис 404

(полное фирменное и сокращенное фирменное наименования)

Код формы по ОКУД: 0420003

Годовая (квартальная)

(тыс. руб.)


Стр.

Номер строки	Наименование показателя	Примечания к строкам	За Январь-Июнь 2018г.	За Январь-Июнь 2017г.
1	2	3	4	5
Раздел I. Прибыли и убытки				
1	Торговые и инвестиционные доходы, в том числе:		1 381,83	(18 314,37)
2	доходы за вычетом расходов (расходы за вычетом доходов) от операций с финансовыми инструментами, в обязательном порядке классифицируемыми как оцениваемые по справедливой стоимости через прибыль или убыток	32	-	-
3	доходы за вычетом расходов (расходы за вычетом доходов) от операций с финансовыми активами, классифицируемыми как оцениваемые по справедливой стоимости через прибыль или убыток по усмотрению некредитной финансовой организации	33	-	-
4	процентные доходы	34	910,95	1 130,39
5	дивиденды и доходы за вычетом расходов (расходы за вычетом доходов) от участия		-	-
6	доходы за вычетом расходов (расходы за вычетом доходов) от операций с долговыми инструментами, оцениваемыми по справедливой стоимости через прочий совокупный доход	35	-	-
7	доходы за вычетом расходов (расходы за вычетом доходов) от операций с долевыми инструментами, оцениваемыми по справедливой стоимости через прочий совокупный доход	36	-	-
8	доходы за вычетом расходов (расходы за вычетом доходов), возникающие в результате прекращения признания финансовых активов, оцениваемых по амортизированной стоимости		-	-
9	доходы за вычетом расходов (расходы за вычетом доходов), связанные с реклассификацией финансовых активов, оцениваемых по амортизированной стоимости, в категорию финансовых активов, оцениваемых по справедливой стоимости через прибыль или убыток		-	-
10	доходы за вычетом расходов (расходы за вычетом доходов) по восстановлению (созданию) резервов под обесценение финансовых активов, оцениваемых по амортизированной стоимости	37	505,59	(20 000,00)
11	доходы за вычетом расходов (расходы за вычетом доходов) по восстановлению (созданию) резервов под обесценение долговых инструментов, оцениваемых по справедливой стоимости через прочий совокупный доход		-	-
12	доходы за вычетом расходов (расходы за вычетом доходов) от операций с инвестиционным имуществом	38	-	-
13	доходы за вычетом расходов (расходы за вычетом доходов) от операций с иностранной валютой	39	(34,71)	555,24
14	прочие инвестиционные доходы за вычетом расходов (расходы за вычетом доходов)	40	-	-

15	Выручка от оказания услуг и комиссионные доходы	41	36 066,15	22 079,04
16	Расходы на персонал	42	(11 850,74)	(11 062,67)
17	Прямые операционные расходы	43	(791,91)	(790,10)
18	Процентные расходы	44	-	-
19	Доходы за вычетом расходов (расходы за вычетом доходов) от операций с финансовыми обязательствами, классифицируемыми как оцениваемые по справедливой стоимости через прибыль или убыток по усмотрению некредитной финансовой организации	45	-	-
20	Общие и административные расходы	46	(8 177,35)	(3 309,63)
21	Доходы за вычетом расходов (расходы за вычетом доходов) от переоценки и выбытия активов (выбывающих групп), классифицированных как предназначенные для продажи	16	-	-
22	Прочие доходы	47	-	-
23	Прочие расходы	47	-	-
24	Прибыль (убыток) до налогообложения		16 627,98	(11 397,72)
25	Доход (расход) по налогу на прибыль, в том числе:	48	(3 734,24)	(2 063,58)
26	доход (расход) по текущему налогу на прибыль	48	(3 658,66)	(1 537,61)
27	доход (расход) по отложенному налогу на прибыль	48	(75,58)	(525,97)
28	Прибыль (убыток) от прекращенной деятельности, переоценки и выбытия активов (выбывающих групп), классифицированных как предназначенные для продажи, составляющих прекращенную деятельность, после налогообложения	16	-	-
29	Прибыль (убыток) после налогообложения		12 893,74	(13 461,30)
Раздел II. Прочий совокупный доход				
30	Прочий совокупный доход (расход), не подлежащий переклассификации в состав прибыли или убытка в последующих периодах, в том числе:		-	-
31	чистое изменение резерва переоценки основных средств и нематериальных активов, в том числе:		-	-
32	изменение резерва переоценки в результате выбытия основных средств и нематериальных активов		-	-
33	изменение резерва переоценки в результате переоценки основных средств и нематериальных активов	19	-	-
34	налог на прибыль, связанный с изменением резерва переоценки основных средств и нематериальных активов	48	-	-
35	чистое изменение справедливой стоимости долевых инструментов, оцениваемых по справедливой стоимости через прочий совокупный доход, в том числе:		-	-
36	изменение справедливой стоимости долевых инструментов, оцениваемых по справедливой стоимости через прочий совокупный доход		-	-
37	влияние налога на прибыль, связанного с изменением справедливой стоимости долевых инструментов, оцениваемых по справедливой стоимости через прочий совокупный доход		-	-
38	чистое изменение переоценки обязательств (активов) по вознаграждениям работникам по окончании трудовой деятельности, не ограниченными фиксируемыми платежами, в том числе:		-	-
39	изменение переоценки обязательств (активов) по вознаграждениям работникам по окончании трудовой деятельности, не ограниченными фиксируемыми платежами		-	-
40	влияние налога на прибыль, связанного с изменением переоценки обязательств (активов) по вознаграждениям работникам по окончании трудовой деятельности, не ограниченными фиксируемыми платежами	33	-	-
41	чистое изменение справедливой стоимости финансовых обязательств, учитываемых по справедливой стоимости через прибыль или убыток, связанное с изменением кредитного риска, в том числе:		-	-
42	изменение справедливой стоимости финансовых обязательств, учитываемых по справедливой стоимости через прибыль или убыток, связанное с изменением кредитного риска		-	-
43	влияние налога на прибыль, связанного с изменением справедливой стоимости финансовых обязательств, учитываемых по справедливой стоимости через прибыль или убыток, связанным с изменением кредитного риска		-	-
44	чистое изменение стоимости инструментов хеджирования, с помощью которых хеджируются долевые инструменты, оцениваемые по справедливой стоимости через прочий совокупный доход, в том числе:		-	-
45	изменение стоимости инструментов хеджирования, с помощью которых хеджируются долевые инструменты, оцениваемые по справедливой стоимости через прочий совокупный доход		-	-

46	влияние налога на прибыль, обусловленного изменением стоимости инструментов хеджирования, с помощью которых хеджируются долевые инструменты, оцениваемые по справедливой стоимости через прочий совокупный доход			-	-
47	прочий совокупный доход (расход) от прочих операций			-	-
48	налог на прибыль, относящийся к прочему совокупному доходу (расходу) от прочих операций			-	-
49	Прочий совокупный доход (расход), подлежащий переклассификации в состав прибыли или убытка в последующих периодах, в том числе:			-	-
50	чистое изменение резерва под обесценение долговых инструментов, оцениваемых по справедливой стоимости через прочий совокупный доход, в том числе:			-	-
51	восстановление (создание) резерва под обесценение долговых инструментов, оцениваемых по справедливой стоимости через прочий совокупный доход			-	-
52	влияние налога на прибыль, связанного с восстановлением (созданием) резерва под обесценение долговых инструментов, оцениваемых по справедливой стоимости через прочий совокупный доход			-	-
53	переклассификация резерва под обесценение долговых инструментов, оцениваемых по справедливой стоимости через прочий совокупный доход			-	-
54	налог на прибыль, связанный с переклассификацией резерва под обесценение долговых инструментов, оцениваемых по справедливой стоимости через прочий совокупный доход			-	-
55	чистое изменение справедливой стоимости долговых инструментов, оцениваемых по справедливой стоимости через прочий совокупный доход, в том числе:			-	-
56	изменение справедливой стоимости долговых инструментов, оцениваемых по справедливой стоимости через прочий совокупный доход			-	-
57	влияние налога на прибыль, связанного с изменением справедливой стоимости долговых инструментов, оцениваемых по справедливой стоимости через прочий совокупный доход			-	-
58	переклассификация в состав прибыли или убытка			-	-
59	налог на прибыль, связанный с переклассификацией доходов (расходов) от переоценки долговых инструментов, оцениваемых по справедливой стоимости через прочий совокупный доход, в состав прибыли или убытка			-	-
60	чистые доходы (расходы) от хеджирования денежных потоков, в том числе:	43		-	-
61	доходы (расходы) от хеджирования денежных потоков			-	-
62	налог на прибыль, связанный с доходами (расходами) от хеджирования денежных потоков			-	-
63	переклассификация в состав прибыли или убытка			-	-
64	налог на прибыль, связанный с переклассификацией доходов (расходов) от хеджирования денежных потоков в состав прибыли или убытка			-	-
65	прочий совокупный доход (расход) от прочих операций			-	-
66	налог на прибыль, относящийся к прочему совокупному доходу (расходу) от прочих операций			-	-
67	Итого прочий совокупный доход (расход) за отчетный период			-	-
68	Итого совокупный доход (расход) за отчетный период			12 893,74	(13 461,30)


Генеральный директор
(должность руководителя)



(подпись)

Добровичинский Д. П.
(инициалы, фамилия)

Главный бухгалтер
(должность бухгалтера)



(подпись)

Ларькина Е. А.
(инициалы, фамилия)

Дата подписи 30.07.2018



Приложение 2
к Положению Банка России от 3 февраля 2016 г. № 532-П «Отраслевой стандарт бухгалтерского учета «Порядок составления бухгалтерской (финансовой) отчетности профессиональных участников рынка ценных бумаг, акционерных инвестиционных фондов, организаторов торговли, центральных контрагентов, клиринговых организаций, специализированных депозитариев инвестиционного фонда, паевого инвестиционного фонда и негосударственного пенсионного фонда, управляющих компаний инвестиционного фонда, паевого инвестиционного фонда и негосударственного пенсионного фонда, бюро кредитных историй, кредитных рейтинговых агентств, страховых брокеров»

(в ред. Указания Банка России от

05.09.2016 № 4128-У)

Отчетность некредитной финансовой организации

Код территории по ОКАТО	Код некредитной финансовой организации по ОКПО		
	основной государственный регистрационный номер	регистративный номер	регистративный номер
45286565000	45951023	1157746545076	15774654507

ОТЧЕТ О ФИНАНСОВЫХ РЕЗУЛЬТАТАХ
НЕКРЕДИТНОЙ ФИНАНСОВОЙ ОРГАНИЗАЦИИ

Общество с ограниченной ответственностью Управляющая компания "Эвкорп"

(полное фирменное и сокращенное фирменное наименования)

107045, Москва г, Даев пер, дом № 20, офис 404

(полное фирменное и сокращенное фирменное наименования)

Код формы по ОКУД: 0420003

Годовая (квартальная)

(тыс. руб.)

Стр.

Номер строки	Наименование показателя	Примечания к строкам	За Апрель-Июнь 2018г.	За Апрель-Июнь 2017г.
1	2	3	4	5
Раздел I. Прибыли и убытки				
1	Торговые и инвестиционные доходы, в том числе:		409,05	(18 990,88)
2	доходы за вычетом расходов (расходы за вычетом доходов) от операций с финансовыми инструментами, в обязательном порядке классифицируемыми как оцениваемые по справедливой стоимости через прибыль или убыток	32	-	-
3	доходы за вычетом расходов (расходы за вычетом доходов) от операций с финансовыми активами, классифицируемыми как оцениваемые по справедливой стоимости через прибыль или убыток по усмотрению некредитной финансовой организации	33	-	-
4	процентные доходы	34	438,03	240,27
5	дивиденды и доходы за вычетом расходов (расходы за вычетом доходов) от участия		-	-
6	доходы за вычетом расходов (расходы за вычетом доходов) от операций с долговыми инструментами, оцениваемыми по справедливой стоимости через прочий совокупный доход	35	-	-
7	доходы за вычетом расходов (расходы за вычетом доходов) от операций с долевыми инструментами, оцениваемыми по справедливой стоимости через прочий совокупный доход	36	-	-
8	доходы за вычетом расходов (расходы за вычетом доходов), возникающие в результате прекращения признания финансовых активов, оцениваемых по амортизированной стоимости		-	-
9	доходы за вычетом расходов (расходы за вычетом доходов), связанные с реклассификацией финансовых активов, оцениваемых по амортизированной стоимости, в категорию финансовых активов, оцениваемых по справедливой стоимости через прибыль или убыток		-	-
10	доходы за вычетом расходов (расходы за вычетом доходов) по восстановлению (созданию) резервов под обесценение финансовых активов, оцениваемых по амортизированной стоимости	37	5,73	(20 000,00)
11	доходы за вычетом расходов (расходы за вычетом доходов) по восстановлению (созданию) резервов под обесценение долговых инструментов, оцениваемых по справедливой стоимости через прочий совокупный доход		-	-
12	доходы за вычетом расходов (расходы за вычетом доходов) от операций с инвестиционным имуществом	38	-	-
13	доходы за вычетом расходов (расходы за вычетом доходов) от операций с иностранной валютой	39	(34,71)	768,86
14	прочие инвестиционные доходы за вычетом расходов (расходы за вычетом доходов)	40	-	-

15	Выручка от оказания услуг и комиссионные доходы	41	18 979,85	12 094,55
16	Расходы на персонал	42	(5 772,18)	(5 474,22)
17	Прямые операционные расходы	43	(84,59)	(94,68)
18	Процентные расходы	44	-	-
19	Доходы за вычетом расходов (расходы за вычетом доходов) от операций с финансовыми обязательствами, классифицируемыми как оцениваемые по справедливой стоимости через прибыль или убыток по усмотрению некредитной финансовой организации	45	-	-
20	Общие и административные расходы	46	(6 227,08)	(1 710,16)
21	Доходы за вычетом расходов (расходы за вычетом доходов) от переоценки и выбытия активов (выбывающих групп), классифицированных как предназначенные для продажи	16	-	-
22	Прочие доходы	47	-	-
23	Прочие расходы	47	-	(0,03)
24	Прибыль (убыток) до налогообложения		7 305,04	(14 175,41)
25	Доход (расход) по налогу на прибыль, в том числе:	48	(1 697,74)	(1 365,89)
26	доход (расход) по текущему налогу на прибыль	48	(1 588,48)	(1 153,06)
27	доход (расход) по отложенному налогу на прибыль	48	(109,26)	(212,83)
28	Прибыль (убыток) от прекращенной деятельности, переоценки и выбытия активов (выбывающих групп), классифицированных как предназначенные для продажи, составляющих прекращенную деятельность, после налогообложения	16	-	-
29	Прибыль (убыток) после налогообложения		5 607,30	(15 541,30)
Раздел II. Прочий совокупный доход				
30	Прочий совокупный доход (расход), не подлежащий переклассификации в состав прибыли или убытка в последующих периодах, в том числе:		-	-
31	чистое изменение резерва переоценки основных средств и нематериальных активов, в том числе:		-	-
32	изменение резерва переоценки в результате выбытия основных средств и нематериальных активов		-	-
33	изменение резерва переоценки в результате переоценки основных средств и нематериальных активов	19	-	-
34	налог на прибыль, связанный с изменением резерва переоценки основных средств и нематериальных активов	48	-	-
35	чистое изменение справедливой стоимости долевого инструмента, оцениваемого по справедливой стоимости через прочий совокупный доход, в том числе:		-	-
36	изменение справедливой стоимости долевого инструмента, оцениваемого по справедливой стоимости через прочий совокупный доход		-	-
37	влияние налога на прибыль, связанного с изменением справедливой стоимости долевого инструмента, оцениваемого по справедливой стоимости через прочий совокупный доход		-	-
38	чистое изменение переоценки обязательств (активов) по вознаграждениям работникам по окончании трудовой деятельности, не ограниченным фиксируемыми платежами, в том числе:		-	-
39	изменение переоценки обязательств (активов) по вознаграждениям работникам по окончании трудовой деятельности, не ограниченным фиксируемыми платежами		-	-
40	влияние налога на прибыль, связанного с изменением переоценки обязательств (активов) по вознаграждениям работникам по окончании трудовой деятельности, не ограниченным фиксируемыми платежами	33	-	-
41	чистое изменение справедливой стоимости финансовых обязательств, учитываемых по справедливой стоимости через прибыль или убыток, связанное с изменением кредитного риска, в том числе:		-	-
42	изменение справедливой стоимости финансовых обязательств, учитываемых по справедливой стоимости через прибыль или убыток, связанное с изменением кредитного риска		-	-
43	влияние налога на прибыль, связанного с изменением справедливой стоимости финансовых обязательств, учитываемых по справедливой стоимости через прибыль или убыток, связанным с изменением кредитного риска		-	-
44	чистое изменение стоимости инструментов хеджирования, с помощью которых хеджируются долевого инструменты, оцениваемые по справедливой стоимости через прочий совокупный доход, в том числе:		-	-
45	изменение стоимости инструментов хеджирования, с помощью которых хеджируются долевого инструменты, оцениваемые по справедливой стоимости через прочий совокупный доход		-	-

46	влияние налога на прибыль, обусловленного изменением стоимости инструментов хеджирования, с помощью которых хеджируются долевые инструменты, оцениваемые по справедливой стоимости через прочий совокупный доход			-	-
47	прочий совокупный доход (расход) от прочих операций			-	-
48	налог на прибыль, относящийся к прочему совокупному доходу (расходу) от прочих операций			-	-
49	Прочий совокупный доход (расход), подлежащий переклассификации в состав прибыли или убытка в последующих периодах, в том числе:			-	-
50	чистое изменение резерва под обесценение долговых инструментов, оцениваемых по справедливой стоимости через прочий совокупный доход, в том числе:			-	-
51	восстановление (создание) резерва под обесценение долговых инструментов, оцениваемых по справедливой стоимости через прочий совокупный доход			-	-
52	влияние налога на прибыль, связанного с восстановлением (созданием) резерва под обесценение долговых инструментов, оцениваемых по справедливой стоимости через прочий совокупный доход			-	-
53	переклассификация резерва под обесценение долговых инструментов, оцениваемых по справедливой стоимости через прочий совокупный доход			-	-
54	налог на прибыль, связанный с переклассификацией резерва под обесценение долговых инструментов, оцениваемых по справедливой стоимости через прочий совокупный доход			-	-
55	чистое изменение справедливой стоимости долговых инструментов, оцениваемых по справедливой стоимости через прочий совокупный доход, в том числе:			-	-
56	изменение справедливой стоимости долговых инструментов, оцениваемых по справедливой стоимости через прочий совокупный доход			-	-
57	влияние налога на прибыль, связанного с изменением справедливой стоимости долговых инструментов, оцениваемых по справедливой стоимости через прочий совокупный доход			-	-
58	переклассификация в состав прибыли или убытка			-	-
59	налог на прибыль, связанный с переклассификацией доходов (расходов) от переоценки долговых инструментов, оцениваемых по справедливой стоимости через прочий совокупный доход, в состав прибыли или убытка			-	-
60	чистые доходы (расходы) от хеджирования денежных потоков, в том числе:	43		-	-
61	доходы (расходы) от хеджирования денежных потоков			-	-
62	налог на прибыль, связанный с доходами (расходами) от хеджирования денежных потоков			-	-
63	переклассификация в состав прибыли или убытка			-	-
64	налог на прибыль, связанный с переклассификацией доходов (расходов) от хеджирования денежных потоков в состав прибыли или убытка			-	-
65	прочий совокупный доход (расход) от прочих операций			-	-
66	налог на прибыль, относящийся к прочему совокупному доходу (расходу) от прочих операций			-	-
67	Итого прочий совокупный доход (расход) за отчетный период			-	-
68	Итого совокупный доход (расход) за отчетный период			5 607,30	(15 541,30)

Генеральный директор
(должность руководителя)

(подпись)

Добровичинский Д. П.
(инициалы, фамилия)

Главный бухгалтер
(должность бухгалтера)

(подпись)

Ларькина Е. А.
(инициалы, фамилия)

Дата подписи 30.07.2018



Приложение 3
к Положению Банка России от 3 февраля 2016 г. № 532-П «Отраслевой стандарт бухгалтерского учета в порядке составления бухгалтерской (финансовой) отчетности профессиональных участников рынка ценных бумаг, осуществляющих деятельность в области
инвестиционного менеджмента, инвестиционных брокерских, агентских, депозитарных, клиринговых, расчетных, ликвидационных, спонсорских, арбитражных, депозитарных, инвестиционного фонда, паевого инвестиционного фонда и негосударственного пенсионного фонда, управляющих компаний инвестиционного фонда, паевого инвестиционного фонда и негосударственного пенсионного фонда, бюро кредитных историй, кредитных рейтинговых агентств, страховых брокеров»
(в ред. Указания Банка России от 05.09.2016 № 4128-У)

Отчетность некредитной финансовой организации

Код территории по ОКПО	Код некредитной финансовой организации	регистрационный номер
45286656000	45951023	1157746545076
		45076

ОТЧЕТ ОБ ИЗМЕНЕНИЯХ СОБСТВЕННОГО КАПИТАЛА НЕКРЕДИТНОЙ ФИНАНСОВОЙ ОРГАНИЗАЦИИ

ЯНВАРЬ - ИЮНЬ 2018

Общество с ограниченной ответственностью Управляющая компания "Эвюкорп"

(полное фирменное и сокращенное фирменное наименование)


107045, Москва г, Давен пер., дом № 20, офис 404

Код формы по ОКУД: 0420004
Годовая (квартальная)

Стр.

Номер строки	Наименование показателя	3	4	5	6	7	8	9	10	11	12	13	14	15	16	17	18
1	Остаток на 31 декабря 2016 г.		80 000,00	8 508,27													18
2	Изменения вследствие выявленных ошибок																48 525,47
3	Изменения вследствие изменения учетной политики																
4	Остаток на 31 декабря 2016 г., пересмотренный																
5	Прочий совокупный доход (расход) после налогообложения		x	x	x	x	x	x	x	x	x	x	x	x	x	x	
6	Прочий совокупный доход (расход) за предыдущий отчетный период, в том числе: подлежащий переклассификации в состав прибыли или убытка в последующих периодах		x	x	x	x	x	x	x	x	x	x	x	x	x	x	
7	Прочий совокупный доход (расход), не подлежащий переклассификации в состав прибыли или убытка в последующих периодах		x	x	x	x	x	x	x	x	x	x	x	x	x	x	
8	Дополнительный выпуск акций (дополнительные вклады участников общества, вклады третьих лиц, принимаемых в общество)	30			x	x	x	x	x	x	x	x	x	x	x	x	
9	Выкуп у акционеров (участников) (продажа) собственных акций (долей участия) (участников)	30	x		x	x	x	x	x	x	x	x	x	x	x	x	
10	Дивиденды и иные аналогичные выплаты в пользу акционеров (участников)	49	x	x	x	x	x	x	x	x	x	x	x	x	x	x	
11	Прочие взносы акционеров (участников)		x		x	x	x	x	x	x	x	x	x	x	x	x	
12	Прочие распределения в пользу акционеров (участников)		x	x	x	x	x	x	x	x	x	x	x	x	x	x	
13	Прочие движения резервов																
14	Остаток на 30 июня 2017 г.		80 000,00	8 508,27													75 046,97
15	Остаток на 31 декабря 2017 г.		1 081 081,08	6 508,27													1 042 482,88
16	Изменения вследствие выявленных ошибок																
17	Изменения вследствие изменения учетной политики																(16,77)
																	(16,77)

18	Остаток на 31 декабря 2017 г., пересмотренный.																			(47 113,74)	(47 113,74)
19	Прибыль (убыток) после налогообложения			X	X	X	X	X	X	X	X	X	X	X	X	X	X	X	X	12 893,74	12 893,74
20	Прочий совокупный доход (расход) за отчетный период, в том числе:		X	X	X	X	X	X	X	X	X	X	X	X	X	X	X	X	X	X	X
21	прочий совокупный доход (расход), не подлежащий переклассификации в состав прибыли или убытка в последующих периодах		X	X	X	X	X	X	X	X	X	X	X	X	X	X	X	X	X	X	X
22	прочий совокупный доход (расход), подлежащий переклассификации в состав прибыли или убытка в последующих периодах		X	X	X	X	X	X	X	X	X	X	X	X	X	X	X	X	X	X	X
23	Дополнительный выпуск акций (дополнительные вклады участников общества, вклады третьих лиц, принимаемых в общество)	30			X	X	X	X	X	X	X	X	X	X	X	X	X	X	X	X	X
24	Выкуп у акционеров (участников) (продажа) собственных акций (долей)	30	X	X	X	X	X	X	X	X	X	X	X	X	X	X	X	X	X	X	X
25	Дивиденды и иные аналогичные выплаты в пользу акционеров (участников)	49	X	X	X	X	X	X	X	X	X	X	X	X	X	X	X	X	X	X	X
26	Прочие взносы акционеров (участников)		X	X	X	X	X	X	X	X	X	X	X	X	X	X	X	X	X	X	X
27	Распределение в пользу акционеров (участников)		X	X	X	X	X	X	X	X	X	X	X	X	X	X	X	X	X	X	X
28	Прочее движение резервов					177,10														16,77	16,77
29	Остаток на 30 июня 2018г., в том числе:		1 081 081,08	8 508,27		177,10														(177,10)	(177,10)
30	капитал, относящийся к активам (выбывающим группам), классифицированным как предназначенные для продажи																			(34 203,24)	1 055 386,12



Генеральный директор
(должность, руководитель)
(подпись)
 Дробочинский Д. П.
(инициалы, фамилия)

Главный бухгалтер
(должность, бухгалтер)
(подпись)
 Ларькина Е. А.
(инициалы, фамилия)

Дата подписи: 30.07.2018

Приложение 4
к Положению Банка России от 3 февраля 2016 г. № 532-П «Отраслевой стандарт бухгалтерского учета «Порядок составления бухгалтерской (финансовой) отчетности профессиональных участников рынка ценных бумаг, акционерных инвестиционных фондов, организаторов торговли, центральных контрагентов, клиринговых организаций, специализированных депозитариев инвестиционного фонда, паевого инвестиционного фонда и негосударственного пенсионного фонда, управляющих компаний инвестиционного фонда, паевого инвестиционного фонда и негосударственного пенсионного фонда, бюро кредитных историй, кредитных рейтинговых агентств, страховых брокеров»

(в ред. Указания Банка России от

05.09.2016 № 4128-У)

Отчетность некредитной финансовой организации

Код территории по ОКАТО	Код некредитной финансовой организации		
	по ОКПО	основной государственный регистрационный номер	регистрационный номер
45286565000	45951023	1157746545076	577465450

ОТЧЕТ О ПОТОКАХ ДЕНЕЖНЫХ СРЕДСТВ
НЕКРЕДИТНОЙ ФИНАНСОВОЙ ОРГАНИЗАЦИИ

ЯНВАРЬ - ИЮНЬ 2018

Общество с ограниченной ответственностью Управляющая компания "Эвокорп"

(полное фирменное и сокращенное фирменное наименования)

107045, Москва г, Даев пер, дом № 20, офис 404

Код формы по ОКУД: 0420005

Годовая (квартальная)

(тыс. руб.)

Стр.

Номер строки	Наименование показателя	Примечания к строкам	Январь - Июнь 2018	Январь - Июнь 2017
1	2	3	4	5
Раздел I. Денежные потоки от операционной деятельности				
1	Поступления от продажи и погашения финансовых активов или от размещения финансовых обязательств, в обязательном порядке классифицируемых как оцениваемые по справедливой стоимости через прибыль или убыток		-	-
2	Платежи в связи с приобретением финансовых активов или погашением финансовых обязательств, в обязательном порядке классифицируемых как оцениваемые по справедливой стоимости через прибыль или убыток		-	-
3	Денежные поступления от предоставления услуг и полученные комиссии		34 533,78	19 052,42
4	Денежные выплаты поставщикам за товары и услуги		(9 042,13)	(3 320,65)
5	Проценты полученные		1 485,54	1 096,94
6	Проценты уплаченные		-	-
7	Поступления дивидендов и иных аналогичных выплат		-	-
8	Средства, полученные для перечисления клиентам доходов по ценным бумагам, за минусом средств, перечисленных клиентам		-	-
8.1	Прочие денежные поступления и выплаты от имени клиентов		-	-
9	Выплата заработной платы и прочего вознаграждения сотрудникам		(8 000,36)	(7 127,54)
10	Оплата прочих административных и операционных расходов		(3 107,73)	(2 114,02)
11	Уплаченный налог на прибыль		(3 559,51)	(384,55)
12	Прочие денежные потоки от операционной деятельности		(1 370,24)	(1 718,26)
13	Сальдо денежных потоков от операционной деятельности		10 939,36	5 484,34
Раздел II. Денежные потоки от инвестиционной деятельности				
14	Поступления от продажи основных средств		-	-

15	Поступления от продажи инвестиционного имущества			-	-
16	Поступления от продажи нематериальных активов			-	-
17	Платежи в связи с приобретением, созданием, модернизацией, реконструкцией и подготовкой к использованию основных средств			-	-
18	Платежи в связи с приобретением, созданием нематериальных активов			-	-
19	Платежи в связи с приобретением, созданием, модернизацией, подготовкой к использованию инвестиционного имущества			-	-
20	Поступления от продажи акций (долей участия) дочерних, ассоциированных, совместно контролируемых предприятий			-	-
21	Платежи в связи с вложениями в акции (доли участия) дочерних, ассоциированных, совместно контролируемых предприятий			-	-
22	Поступления от продажи и погашения финансовых активов, классифицируемых как оцениваемые по справедливой стоимости через прибыль или убыток по усмотрению некредитной финансовой организации			-	-
23	Платежи в связи с приобретением финансовых активов, классифицируемых как оцениваемые по справедливой стоимости через прибыль или убыток по усмотрению некредитной финансовой организации			-	-
24	Поступления от продажи и погашения финансовых активов, оцениваемых по справедливой стоимости через прочий совокупный доход			(9 553,85)	-
25	Платежи в связи с приобретением финансовых активов, оцениваемых по справедливой стоимости через прочий совокупный доход			-	-
26	Поступления от продажи и погашения финансовых активов, оцениваемых по амортизированной стоимости			58 425,00	93 000,00
27	Платежи в связи с приобретением финансовых активов, оцениваемых по амортизированной стоимости			(56 425,00)	(85 000,00)
28	Поступления доходов от сдачи инвестиционного имущества в аренду			-	-
29	Прочие поступления от инвестиционной деятельности			-	-
30	Прочие платежи по инвестиционной деятельности			-	-
31	Сальдо денежных потоков от инвестиционной деятельности			(7 553,85)	8 000,00
Раздел III. Денежные потоки от финансовой деятельности					
32	Поступления от размещения финансовых обязательств, классифицируемых как оцениваемые по справедливой стоимости через прибыль или убыток по усмотрению некредитной финансовой организации			-	-
33	Платежи в связи с погашением финансовых обязательств, классифицируемых как оцениваемые по справедливой стоимости через прибыль или убыток по усмотрению некредитной финансовой организации			-	-
34	Поступления от привлечения кредитов, займов и прочих привлеченных средств, оцениваемых по амортизированной стоимости			-	-
35	Погашение кредитов, займов и прочих привлеченных средств, оцениваемых по амортизированной стоимости			-	-
36	Поступления от выпуска акций, увеличения долей участия и внесения вкладов собственниками (участниками)			-	-
37	Поступления от продажи собственных акций (долей участия)			-	-
38	Платежи собственникам (участникам) в связи с выкупом у них собственных акций (долей участия) или их выходом из состава участников			-	-
39	Выплаченные дивиденды			-	-
40	Поступления от выпуска облигаций, векселей и других долговых ценных бумаг, оцениваемых по амортизированной стоимости			-	-

41	Платежи в связи с погашением (выкупом) векселей и других долговых ценных бумаг, оцениваемых по амортизированной стоимости		-	-
42	Прочие поступления от финансовой деятельности		-	-
43	Прочие платежи по финансовой деятельности		-	-
44	Сальдо денежных потоков от финансовой деятельности		-	-
45	Сальдо денежных потоков за отчетный период		3 385,51	13 484,34
46	Величина влияния изменений курса иностранной валюты по отношению к рублю		(136,55)	585,27
47	Остаток денежных средств и их эквивалентов на начало отчетного периода	5	2 436,55	1 862,72
48	Остаток денежных средств и их эквивалентов на конец отчетного периода	5	5 685,51	15 932,33

Генеральный директор

(должность руководителя)

(подпись)

Доброчинский Д. П.

(инициалы, фамилия)

Главный бухгалтер

(должность бухгалтера)

(подпись)

Ларькина Е. А.

(инициалы, фамилия)

Дата подписи

30.07.2018



Денежные средства

Таблица 5.1

Номер строки	Наименование показателя	30 июня 2018 г.			31 декабря 2017 г.		
		Полная балансовая стоимость	Резерв под обесценение	Балансовая стоимость	Полная балансовая стоимость	Резерв под обесценение	Балансовая стоимость
1	2	3	4	5	6	7	8
1	Денежные средства в кассе	-	x	-	-	x	-
2	Денежные средства в пути	-	x	-	-	x	-
3	Денежные средства на расчетных счетах	5 685,51	-	5 685,51	2 436,55	-	2 436,55
4	Денежные средства, переданные в доверительное управление	-	-	-	-	-	-
5	Прочие денежные средства	-	-	-	-	-	-
6	Итого	5 685,51	-	5 685,51	2 436,55	-	2 436,55

Средства в кредитных организациях и банках-нерезидентах

Таблица 10.1

Номер строки	Наименование показателя	30 июня 2018 г.				31 декабря 2017 г.			
		Полная балансовая стоимость	Резерв под обесценение	Балансовая стоимость	Полная балансовая стоимость	Резерв под обесценение	Балансовая стоимость	8	
1	2	3	4	5	6	7	8		
1	Долговые ценные бумаги кредитных организаций и банков-нерезидентов, оцениваемые по амортизированной стоимости	-	-	-	-	-	-	-	
2	Депозиты в кредитных организациях и банках-нерезидентах, оцениваемые по амортизированной стоимости, в том числе:	27 113,58	67,38	27 046,20	29 115,21	-	29 115,21	-	
3	субординированные депозиты	-	-	-	-	-	-	-	
4	Средства на клиринговых банковских счетах для исполнения обязательств и индивидуального клирингового обеспечения	-	-	-	-	-	-	-	
5	Средства на клиринговых банковских счетах коллективного клирингового обеспечения (гарантийный фонд)	-	-	-	-	-	-	-	
6	Средства коллективного клирингового обеспечения (гарантийный фонд), размещенные во вклады в кредитных организациях	-	-	-	-	-	-	-	
7	Средства индивидуального клирингового обеспечения, размещенные во вклады в кредитных организациях	-	-	-	-	-	-	-	
8	Средства в клиринговых организациях, предназначенные для исполнения обязательств, допущенных к клирингу, и индивидуального клирингового обеспечения	-	-	-	-	-	-	-	
9	Средства в клиринговых организациях, предназначенные для коллективного клирингового обеспечения (гарантийный фонд)	-	-	-	-	-	-	-	
10	Сделки обратного репо с кредитными организациями и банками-нерезидентами	-	-	-	-	-	-	-	
11	Расчеты доверителей (комитентов) по брокерским операциям с ценными бумагами и другими финансовыми активами	-	-	-	-	-	-	-	
12	Прочее	-	-	-	-	-	-	-	
13	Итого	27 113,58	67,38	27 046,20	29 115,21	-	29 115,21	-	

Примечание 11. Финансовые активы, оцениваемые по амортизированной стоимости:
займы выданные и прочие размещенные средства

Займы выданные и прочие размещенные средства

Таблица 11.1

Номер строки	Наименование показателя	30 июня 2018 г.			31 декабря 2017 г.		
		Полная балансовая стоимость	Резерв под обесценение	Балансовая стоимость	Полная балансовая стоимость	Резерв под обесценение	Балансовая стоимость
1	2	3	4	5	6	7	8
1	Требования по возврату выданного обеспечения	-	-	-	-	-	-
2	Долговые ценные бумаги некредитных организаций, оцениваемые по амортизированной стоимости	-	-	-	-	-	-
3	Средства в некредитных клиринговых организациях	-	-	-	-	-	-
4	Маржинальные займы, предоставленные физическим лицам, оцениваемые по амортизированной стоимости	-	-	-	-	-	-
5	Маржинальные займы, предоставленные юридическим лицам и индивидуальным предпринимателям, оцениваемые по амортизированной стоимости	-	-	-	-	-	-
6	Прочие выданные займы и размещенные средства, оцениваемые по амортизированной стоимости	57 070,27	57 070,27	-	57 643,24	57 643,24	-
7	Сделки обратного репо с некредитными организациями	-	-	-	-	-	-
8	Итого	57 070,27	57 070,27	-	57 643,24	57 643,24	-

Дебиторская задолженность

Таблица 12.1

Номер строки	Наименование показателя	30 июня 2018 года			31 декабря 2017 года		
		Полная балансовая стоимость	Резерв под обесценение	Балансовая стоимость	Полная балансовая стоимость	Резерв под обесценение	Балансовая стоимость
1	2	3	4	5	6	7	8
1	Расчеты по начисленным доходам по акциям, долям, паям	-	-	-	-	-	-
2	Дебиторская задолженность клиентов	9 500,73	-	9 500,73	7 876,21	-	7 876,21
3	Расчеты с валютными и фондовыми биржами	-	-	-	-	-	-
4	Расчеты по конверсионным операциям, производным финансовым инструментам, операциям с ценными бумагами	-	-	-	-	-	-
5	Расчеты по финансовой аренде	-	-	-	-	-	-
6	Прочая дебиторская задолженность	-	-	-	17,50	-	17,50
7	Итого	9 500,73	-	9 500,73	7 893,71	-	7 893,71

Инвестиции в совместно контролируемые предприятия

Таблица 14.1

Номер строки	Наименование показателя	30 июня 2018 г.				31 декабря 2017 г.				Страна регистрации
		3	4	5	6	7	8	9	10	
1	2	3	4	5	6	7	8	9	10	11
1	EVOCORP ASSET MANAGEMENT AGBAHNHOFSTRASSE 52, 8001 ZURICH SWITZERLANDZURICH, 756	-	-	-	-	8 696,06	(3 264,00)	5 432,06	50,00	756
Итого		-	-	-	x	8 696,06	(3 264,00)	5 432,06	x	x

Добавить текстовое пояснение

Инвестиции в дочерние предприятия

Таблица 15.1

Номер строки	Наименование показателя	30 июня 2018 г.				31 декабря 2017 г.				Страна регистрации	
		3	4	5	6	7	8	9	10		
1	2										11
1	EVOCORP ASSET MANAGEMENT AGBAHNHOFSTRASSE 52, 8001 ZURICH SWITZERLANDZURICH, 756	18 249,91	(3 264,00)	14 985,91	100,00	-	-	-	-	-	756
Итого		18 249,91	(3 264,00)	14 985,91	x	-	-	-	x	-	x

Добавить текстовое пояснение

Учет инвестиционного имущества по справедливой стоимости

Таблица 17.1

Номер строки	Наименование показателя	30 июня 2018 г.	31 декабря 2017 г.
1	2	3	4
1	Балансовая стоимость на начало отчетного периода	1 001 012,00	1 001 012,00
2	Поступление	-	-
3	Результаты последующих затрат, признанных в балансовой стоимости актива	-	-
4	Перевод в долгосрочные активы (активы выбывающих групп), классифицированные как предназначенные для продажи	-	-
5	Выбытие инвестиционного имущества	-	-
6	Переклассификация объектов инвестиционного имущества в состав основных средств и обратно	-	-
7	Перевод в прочие активы	-	-
8	Чистая прибыль или убыток в результате корректировки справедливой стоимости	-	-
9	Прочее	-	-
10	Балансовая стоимость на конец отчетного периода	1 001 012,00	1 001 012,00

Нематериальные активы

Таблица 18.1

Номер строки	Наименование показателя	Программное обеспечение	Лицензии и франшизы	Прочее	Итого
1	2	3	4	5	6
1	Стоимость (или оценка) на начало предыдущего отчетного периода	433,69	-	295,00	728,69
2	Накопленная амортизация на начало предыдущего отчетного периода	(136,78)	-	(14,75)	(151,53)
3	Балансовая стоимость на начало предыдущего отчетного периода	296,91	-	280,25	577,16
4	Поступления	189,86	-	-	189,86
5	Затраты на создание	-	-	-	-
6	Перевод в долгосрочные активы (активы выбывающих групп), классифицированные как предназначенные для продажи	-	-	-	-
7	Выбытия	-	-	-	-
8	Амортизационные отчисления	(260,41)	-	(29,48)	(289,89)
9	Отражение величины обесценения в отчете о финансовых результатах	-	-	-	-
10	Восстановление обесценения в отчете о финансовых результатах	-	-	-	-
11	Переоценка	-	-	-	-
12	Прочее	-	-	-	-
13	Балансовая стоимость на конец предыдущего отчетного периода	226,35	-	250,77	477,13
14	Стоимость (или оценка) на начало отчетного периода	623,55	-	295,00	918,55
15	Накопленная амортизация на начало отчетного периода	(397,19)	-	(44,23)	(441,42)
16	Балансовая стоимость на начало текущего отчетного периода	226,35	-	250,77	477,13
17	Поступления	266,39	-	-	266,39
18	Затраты на создание	-	-	-	-
19	Перевод в долгосрочные активы (активы выбывающих групп), классифицированные как предназначенные для продажи	-	-	-	-

20	Выбытия	-	-	-	-	-
21	Амортизационные отчисления	(159,81)	(14,62)	(174,43)	-	-
22	Отражение величины обесценения в отчете о финансовых результатах	-	-	-	-	-
23	Восстановление обесценения в отчете о финансовых результатах	-	-	-	-	-
24	Переоценка	-	-	-	-	-
25	Прочее	-	-	-	-	-
26	Балансовая стоимость на конец отчетного периода	332,93	236,16	569,09	-	-
27	Стоимость (или оценка) на конец отчетного периода	889,94	295,00	1 184,94	-	-
28	Накопленная амортизация на конец отчетного периода	(557,00)	(58,84)	(615,85)	-	-
29	Балансовая стоимость на конец отчетного периода	332,93	236,16	569,09	-	-

Основные средства

Таблица 19.1

Номер строки	Наименование показателя	3	4	5	6	7	Итого
	2	Земля, здания и сооружения	Офисное и компьютерное оборудование	Незавершенное строительство	Транспортные средства	Прочие	
1	Стоимость (или оценка) на начало предыдущего отчетного периода	-	670,77	-	-	-	670,77
2	Накопленная амортизация на начало предыдущего отчетного периода	-	(392,29)	-	-	-	(392,29)
3	Балансовая стоимость на начало предыдущего отчетного периода	-	278,48	-	-	-	278,48
4	Поступления	-	230,22	-	-	-	230,22
5	Затраты на сооружение (создание)	-	-	-	-	-	-
6	Передача	-	-	-	-	-	-
7	Перевод в долгосрочные активы (активы выбывающих групп), классифицированные как предназначенные для продажи	-	-	-	-	-	-
8	Выбытия	-	-	-	-	-	-
9	Амортизационные отчисления	-	(334,75)	-	-	-	(334,75)
10	Отражение величины обесценения в отчете о финансовых результатах	-	-	-	-	-	-
11	Восстановление обесценения в отчете о финансовых результатах	-	-	-	-	-	-
12	Переоценка	-	-	-	-	-	-
13	Прочее	-	-	-	-	-	-
14	Балансовая стоимость на конец предыдущего отчетного периода	-	173,95	-	-	-	173,95
15	Стоимость (или оценка) на начало отчетного периода	-	900,99	-	-	-	900,99
16	Накопленная амортизация на начало отчетного периода	-	(727,04)	-	-	-	(727,04)
17	Балансовая стоимость на начало текущего отчетного периода	-	173,95	-	-	-	173,95
18	Поступления	-	-	-	-	-	-
19	Затраты на сооружение (создание)	-	-	-	-	-	-
20	Передача	-	-	-	-	-	-
21	Перевод в долгосрочные активы (активы выбывающих групп), классифицированные как предназначенные для продажи	-	-	-	-	-	-
22	Выбытия	-	-	-	-	-	-
23	Амортизационные отчисления	-	(38,04)	-	-	-	(38,04)
24	Отражение величины обесценения в отчете о финансовых результатах	-	-	-	-	-	-
25	Восстановление обесценения в отчете о финансовых результатах	-	-	-	-	-	-
26	Переоценка	-	-	-	-	-	-
27	Прочее	-	-	-	-	-	-
28	Балансовая стоимость на конец отчетного периода	-	135,91	-	-	-	135,91

29	Стоимость (или оценка) на конец отчетного периода	-	900,99	-	-	900,99
30	Накопленная амортизация на конец отчетного периода	-	(765,07)	-	-	(765,07)
31	Балансовая стоимость на конец отчетного периода	-	135,91	-	-	135,91

Прочие активы

Таблица 20.1

Номер строки	Наименование показателя	30 июня 2018 г.	31 декабря 2017 г.
1	2	3	4
1	Затраты на заключение договора	-	-
2	Вложения в драгоценные металлы, монеты	-	-
3	Вложения в природные камни	-	-
4	Расчеты по налогам и сборам, кроме налога на прибыль	-	-
5	Расчеты с персоналом	-	-
6	Расчеты по социальному страхованию	11,10	-
7	Налог на добавленную стоимость, уплаченный	-	-
8	Расчеты с поставщиками и подрядчиками	1 387,60	563,97
9	Запасы	78,24	11,98
10	Расчеты с акционерами, участниками	-	-
11	Накопленная величина изменения справедливой стоимости объекта хеджирования (твердое договорное обязательство)	-	-
12	Расчеты с посредниками по обслуживанию выпусков ценных бумаг	-	-
13	Прочее	70,66	-
14	Резерв под обесценение прочих активов	-	-
15	Итого	1 547,61	575,95

Кредиторская задолженность

Таблица 26.1

Номер строки	Наименование показателя	30 июня 2018 г.	31 декабря 2017 г.
1	2	3	4
1	Кредиторская задолженность по информационно-технологическим услугам	-	25,00
2	Кредиторская задолженность по услугам по содержанию и аренде помещений	-	11,75
3	Кредиторская задолженность перед депозитариями	-	-
4	Кредиторская задолженность перед регистраторами	-	-
5	Кредиторская задолженность по торговым операциям, в том числе:	-	-
6	кредиторская задолженность перед брокерами и дилерами	-	-
7	кредиторская задолженность перед клиентами	-	-
8	Расчеты с посредниками по обслуживанию выпусков ценных бумаг	-	-
9	Расчеты по конверсионным операциям, производным финансовым инструментам и ценным бумагам	-	-
10	Расчеты с организаторами торговли, в том числе:	-	-
11	на фондовом рынке	-	-
12	на валютном рынке	-	-
13	на срочном рынке	-	-
14	на товарном рынке	-	-
15	прочие	-	-
16	Расчеты с операторами товарных поставок	-	-
17	Расчеты с репозитарием	-	-
18	Расчеты с клиринговыми организациями	-	-
19	Прочая кредиторская задолженность	28,14	27,40
20	Итого	28,14	64,15

Прочие обязательства

Таблица 29.1

Номер строки	Наименование показателя	30 июня 2018 г.	31 декабря 2017 г.
1	2	3	4
1	Расчеты с акционерами, участниками	-	-
2	Расчеты с персоналом	665,56	625,75
3	Расчеты по социальному страхованию	711,28	758,54
4	Обязательства перед сотрудниками по неиспользованным отпускам	1 859,83	1 506,09
5	Налог на добавленную стоимость, полученный	-	-
6	Расчеты по налогам и сборам, кроме налога на прибыль	187,22	199,55
7	Авансы (предоплаты) полученные	-	-
8	Накопленная величина изменения справедливой стоимости объекта хеджирования (твердое договорное обязательство)	-	-
9	Обязательства по договорам финансовой гарантии	-	-
10	Прочее	-	-
11	Итого	3 423,89	3 089,94

Процентные доходы

Таблица 34.1

Номер строки	Наименование показателя	За Январь-Июнь 2018г.	За Январь-Июнь 2017г.
1	2	3	4
1	По необесцененным финансовым активам, в том числе:	910,95	1 130,39
2	по финансовым активам, в обязательном порядке классифицируемым как оцениваемые по справедливой стоимости через прибыль или убыток	-	-
3	по финансовым активам, классифицируемым как оцениваемые по справедливой стоимости через прибыль или убыток по усмотрению некредитной финансовой организации	-	-
4	по финансовым активам, оцениваемым по справедливой стоимости через прочий совокупный доход: долговым инструментам	-	-
5	по финансовым активам, оцениваемым по амортизированной стоимости: средствам в кредитных организациях и банках-нерезидентах	910,95	1 130,39
6	по финансовым активам, оцениваемым по амортизированной стоимости: выданным займам и прочим размещенным средствам	-	-
7	по финансовой аренде	-	-
8	прочее	-	-
9	По кредитно-обесцененным финансовым активам, в том числе:	-	-
10	по финансовым активам, оцениваемым по справедливой стоимости через прочий совокупный доход: долговым инструментам	-	-
11	по финансовым активам, оцениваемым по амортизированной стоимости: средствам в кредитных организациях и банках-нерезидентах	-	-
12	по финансовым активам, оцениваемым по амортизированной стоимости: выданным займам и прочим размещенным средствам	-	-
13	по финансовой аренде	-	-
14	прочее	-	-
15	Итого	910,95	1 130,39

Анализ изменений резерва под обесценение финансовых активов, оцениваемых по амортизированной стоимости
Таблица 37.1

Номер строки	Наименование показателя	Средства в кредитных организациях и банках-нерезидентах	Займы выданные и прочие размещенные средства	Дебиторская задолженность	Итого
1	2	3	4	5	6
1	Резерв под обесценение на 01 января 2018 г.	-	(57 643,24)	-	(57 643,24)
2	Отчисления в резерв (восстановление резерва) под обесценение	(67,38)	572,97	-	505,59
3	Средства, списанные как безнадежные	-	-	-	-
4	Прочие движения	-	-	-	-
5	Резерв под обесценение на 30 июня 2018 г.	(67,38)	(57 070,27)	-	(57 137,65)

Анализ изменений резерва под обесценение финансовых активов, оцениваемых по амортизированной стоимости
Таблица 37.1

Номер строки	Наименование показателя	Средства в кредитных организациях и банках-нерезидентах	Займы выданные и прочие размещенные средства	Дебиторская задолженность	Итого
1	2	3	4	5	6
1	Резерв под обесценение на 01 января 2017	-	(37 643,24)	-	(37 643,24)
2	Отчисления в резерв (восстановление резерва) под обесценение	-	(20 000,00)	-	(20 000,00)
3	Средства, списанные как безнадежные	-	-	-	-
4	Прочие движения	-	-	-	-
5	Резерв под обесценение на 30 июня 2017	-	(57 643,24)	-	(57 643,24)

Доходы за вычетом расходов (расходы за вычетом доходов) от операций с иностранной валютой

Таблица 39.1

Номер строки	Наименование показателя	За Январь-Июнь 2018г.	За Январь-Июнь 2017г.
1	2	3	4
1	Доходы за вычетом расходов (расходы за вычетом доходов) от операций купли-продажи иностранной валюты	101,84	(30,03)
2	Доходы за вычетом расходов (расходы за вычетом доходов) от переоценки средств в иностранной валюте	(136,55)	585,27
3	Итого	(34,71)	555,24

Выручка от оказания услуг и комиссионные доходы

Таблица 41.1

Номер строки	Наименование показателя	За Январь-Июнь 2018г.	За Январь-Июнь 2017г.
1	2	3	4
Раздел I. Выручка и комиссионные доходы от деятельности по организации торгов			
1	Сервисные сборы	-	-
2	Выручка от оказания услуг по листингу	-	-
3	Комиссионные доходы по организации торгов на фондовом рынке	-	-
4	Комиссионные доходы по организации торгов на валютном рынке	-	-
5	Комиссионные доходы по организации торгов на срочном рынке	-	-
6	Комиссионные доходы по организации торгов на товарном рынке	-	-
7	Итого	-	-
Раздел II. Выручка от оказания услуг по ведению реестра владельцев ценных бумаг			
8	Выручка от оказания от услуг по ведению реестра владельцев ценных бумаг	-	-
9	Выручка от оказания услуг зарегистрированным лицам	-	-
10	Выручка по приему-передаче системы ведения реестра	-	-
11	Выручка от оказания услуг по участию в общих собраниях акционеров	-	-
12	Выручка от оказания услуг, связанных с корпоративными действиями эмитента	-	-
13	Выручка от оказания услуг по подготовке выпусков ценных бумаг	-	-
14	Выручка по оказанию услуг по выплате доходов по ценным бумагам	-	-
15	Итого	-	-
Раздел III. Выручка от клиринговой деятельности, деятельности по оказанию услуг центрального контрагента, репозитарной деятельности			
16	Выручка от оказания услуг клирингового обслуживания на фондовом рынке	-	-
17	Выручка от оказания услуг клирингового обслуживания на валютном рынке	-	-
18	Выручка от оказания услуг клирингового обслуживания на срочном рынке	-	-
19	Выручка от оказания услуг клирингового обслуживания на товарном рынке	-	-
20	Выручка от оказания услуг клирингового обслуживания: сервисные сборы	-	-
21	Выручка от оказания услуг от осуществления функций центрального контрагента на фондовом рынке	-	-
22	Выручка от оказания услуг от осуществления функций центрального контрагента на валютном рынке	-	-
23	Выручка от оказания услуг от осуществления функций центрального контрагента на срочном рынке	-	-
24	Выручка от оказания услуг от осуществления функций центрального контрагента на товарном рынке	-	-
25	Выручка от оказания услуг от осуществления функций центрального контрагента: сервисные сборы	-	-
26	Выручка от оказания репозитарных услуг	-	-
27	Итого	-	-
Раздел IV. Выручка от оказания услуг по деятельности депозитария			
28	Выручка от оказания услуг по ведению счетов депо, хранению и учету ценных бумаг	-	-
29	Выручка от оказания услуг по проведению операций по счетам депо	-	-
30	Выручка от оказания услуг расчетного депозитария	-	-
31	Выручка от оказания услуг по ответственному хранению ценных бумаг	-	-

32	Выручка от оказания услуг по учету финансовых инструментов, не квалифицированных в качестве ценных бумаг	-	-
33	Выручка от оказания сопутствующих услуг по депозитарной деятельности	-	-
34	Итого	-	-
Раздел V. Комиссионные доходы от брокерской деятельности			
35	Комиссионные доходы от клиентских операций на фондовом рынке	-	-
36	Комиссионные доходы от клиентских операций на срочном рынке	-	-
37	Комиссионные доходы от клиентских операций на валютном рынке	-	-
38	Комиссионные доходы от клиентских операций на товарном рынке	-	-
39	Комиссионные доходы от прочих клиентских операций	-	-
40	Комиссионные доходы за перечисление денежных средств	-	-
41	Выручка от оказания услуг по размещению ценных бумаг	-	-
42	Итого	-	-
Раздел VI. Выручка по другим видам деятельности			
43	Выручка от оказания услуг специализированного депозитария по учету, контролю и хранению имущества (за исключением услуг по хранению ценных бумаг)	-	-
44	Выручка от оказания услуг по доверительному управлению	36 066,15	22 079,04
45	Выручка от оказания услуг бюро кредитных историй	-	-
46	Выручка от оказания услуг кредитного рейтингового агентства	-	-
47	Выручка от оказания услуг страхового брокера	-	-
48	Итого	36 066,15	22 079,04
Раздел VII. Прочие доходы по основному виду деятельности			
49	Агентское вознаграждение	-	-
50	Выручка от оказания услуг маркет-мейкера	-	-
51	Выручка от оказания услуг по обеспечению электронного документооборота	-	-
52	Выручка от оказания услуг по предоставлению доступа к программному обеспечению	-	-
53	Выручка от оказания информационных и консультационных услуг	-	-
54	Прочая выручка по основной деятельности за оказание дополнительных услуг	-	-
55	Итого	-	-
56	Всего	36 066,15	22 079,04

Расходы на персонал

Таблица 42.1

Номер строки	Наименование показателя	За Январь-Июнь 2018г.	За Январь-Июнь 2017г.
1	2	3	4
1	Расходы по оплате труда	9 344,22	8 892,92
2	Налоги и отчисления по заработной плате и прочим выплатам персоналу	2 506,52	2 169,75
3	Расходы по пенсионному плану	-	-
4	Расходы по прочим долгосрочным вознаграждениям	-	-
5	Прочее	-	-
6	Итого	11 850,74	11 062,67

Прямые операционные расходы

Таблица 43.1

Номер строки	Наименование показателя	За Январь-Июнь 2018г.	За Январь-Июнь 2017г.
1	2	3	4
1	Расходы на услуги маркет-мейкеров	-	-
2	Расходы на выплату премий	-	-
3	Почтовые расходы	-	-
4	Расходы на услуги депозитариев и регистраторов	1,68	-
5	Расходы по комиссии за клиринг	-	-
6	Биржевые сборы	-	-
7	Расходы доверительного управляющего за счет собственных средств в отношении инвестиционных фондов	376,69	3,22
8	Расходы специализированного депозитария за счет собственных средств в отношении инвестиционных фондов	-	-
9	Расходы на услуги трансфер-агентов	-	-
10	Расходы на технические услуги	12,00	8,20
11	Прочее	401,55	778,68
12	Итого	791,91	790,10

Общие и административные расходы

Таблица 46.1

Номер строки	Наименование показателя	За Январь-Июнь 2018г.	За Январь-Июнь 2017г.
1	2	3	4
1	Расходы на информационно-телекоммуникационные услуги	-	-
2	Амортизация основных средств	38,04	181,15
3	Амортизация программного обеспечения и прочих нематериальных активов	172,94	139,42
4	Расходы по операционной аренде	1 831,83	1 861,30
5	Расходы по операциям с основными средствами и нематериальными активами	-	-
6	Расходы на профессиональные услуги (охрана, связь и другие)	3 604,11	532,54
7	Расходы по страхованию	-	-
8	Расходы на рекламу и маркетинг	-	-
9	Расходы на юридические и консультационные услуги	1 657,00	30,00
10	Расходы на создание резервов - оценочных начислений	-	-
11	Представительские расходы	-	-
12	Транспортные расходы	-	-
13	Командировочные расходы	93,90	-
14	Штрафы, пени	-	-
15	Расходы на услуги кредитных организаций и банков-нерезидентов	156,79	112,50
16	Расходы по уплате налогов, за исключением налога на прибыль	2,12	-
17	Прочие административные расходы	620,61	452,72
18	Итого	8 177,35	3 309,63